



**INDICADORES  
PRESTAÇÃO DE CONTAS - FINAL  
4º TERMO ADITIVO AO CONVÊNIO Nº3A**

**INDICADORES DE METAS QUALITATIVAS**

O 4º Termo aditivo ao Convênio 3A foi celebrado entre a Associação Beneficente Santa Casa de Campo Grande e a Secretaria de Municipal de Saúde, mediante a cláusula terceira do presente termo aditivo sobre o recurso do Fundo Especial de Saúde da Secretaria de Estado de Saúde de Mato Grosso do Sul, em atendimento ao incremento informado por meio do Ofício Circular nº 7949/DGAEGAB/SES/2021 para auxílio às dificuldades consequentes da pandemia da COVID-19.

Segue abaixo comparativo de indicadores de 2021 e 2022 das metas qualitativas referente ao período de execução do recurso.

Principais Legendas:

DI – Densidade de Incidência

PN - Pneumonia

PAVM – Pneumonia Associada Ventilação Mecânica

TX - Taxa

VM – Ventilação Mecânica

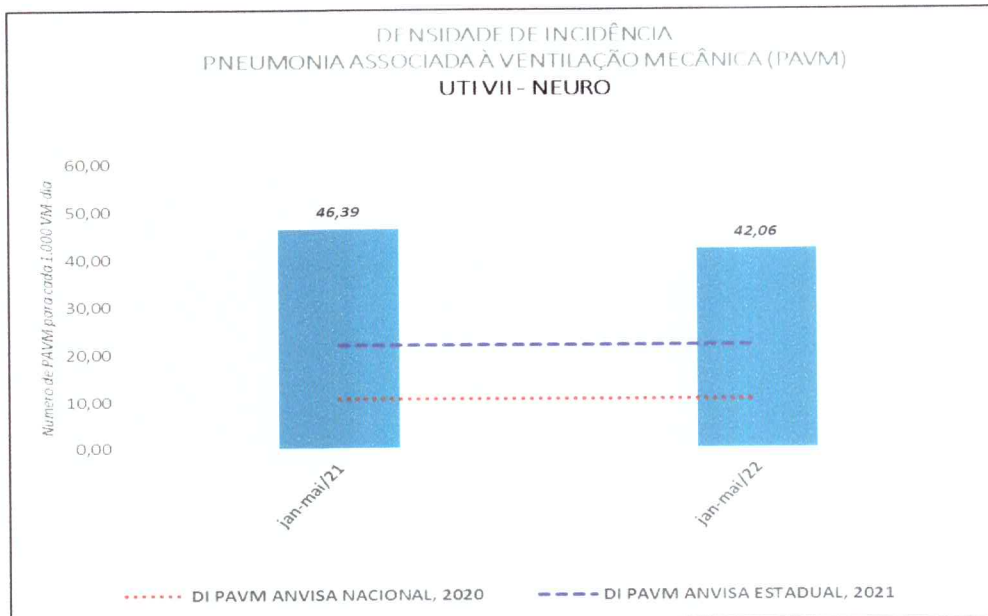
De acordo com os indicadores a seguir, houve um aumento na taxa de ventilação mecânica, contudo houve um declínio na densidade de incidência de pneumonia associada a ventilação mecânica, evidenciando a qualidade no tratamento e expertise profissional na área da assistência aos pacientes SUS.

**UTI VII - NEURO**

INDICADORES	jan/21	fev/21	mar/21	abr/21	mai/21
DI PN x VM MÊS	60,95	50,00	43,00	18,00	60,00
DI PAVM ANVISA NACIONAL, 2020	10,60	10,60	10,60	10,60	10,60
DI PAVM ANVISA ESTADUAL, 2021	21,80	21,80	21,80	21,80	21,80
TX VM MÊS	43,00	48,00	62,10	75,40	68,39
TX VM ANVISA NACIONAL, 2020	41,5	41,5	41,5	41,5	41,5
TX VM ANVISA ESTADUAL, 2020	49,4	49,4	49,4	49,4	49,4

**INDICADORES  
PRESTAÇÃO DE CONTAS - FINAL  
4º TERMO ADITIVO AO CONVÊNIO Nº3A**

INDICADORES	jan/22	fev/22	mar/22	abr/22	mai/22
DI PN x VM MÊS	46,00	40,00	38,00	47,10	39,22
DI PAVM ANVISA NACIONAL, 2020	10,60	10,60	10,60	10,60	10,60
DI PAVM ANVISA ESTADUAL, 2021	21,80	21,80	21,80	21,80	21,80
TX VM MÊS	58,44	61,00	65,00	65,40	67,50
TX VM ANVISA NACIONAL, 2020	41,5	41,5	41,5	41,5	41,5
TX VM ANVISA ESTADUAL, 2020	49,4	49,4	49,4	49,4	49,4

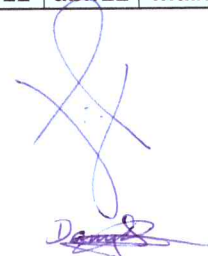


FONTE: CCIH – Comissão de Controle e Infecção Hospitalar

**UTI I - TRAUMA**

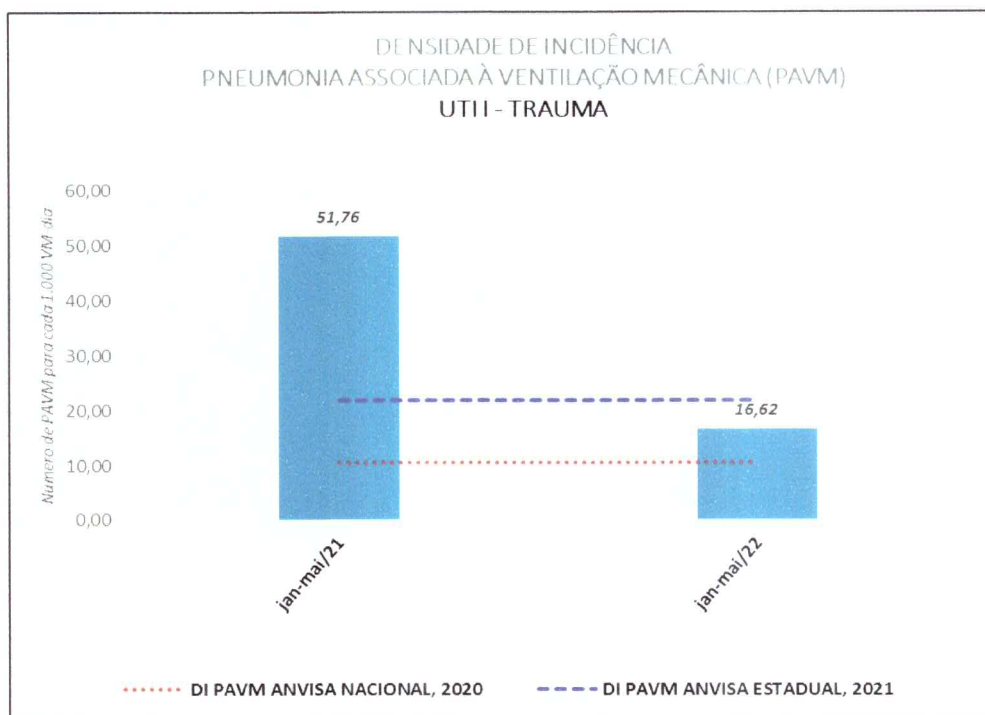
INDICADORES	jan/21	fev/21	mar/21	abr/21	mai/21
DI PN x VM MÊS	60,40	30,00	39,00	39,60	89,80
DI PAVM ANVISA NACIONAL, 2020	10,60	10,60	10,60	10,60	10,60
DI PAVM ANVISA ESTADUAL, 2021	21,80	21,80	21,80	21,80	21,80
TX VM MÊS	53,21	56,00	77,00	86,08	79,03
TX VM ANVISA NACIONAL, 2020	41,5	41,5	41,5	41,5	41,5
TX VM ANVISA ESTADUAL, 2020	49,4	49,4	49,4	49,4	49,4
<b>INDICADORES UTI I - TRAUMA</b>	<b>jan/22</b>	<b>fev/22</b>	<b>mar/22</b>	<b>abr/22</b>	<b>mai/22</b>





**INDICADORES  
PRESTAÇÃO DE CONTAS - FINAL  
4º TERMO ADITIVO AO CONVÊNIO Nº3A**

<b>DI PN x VM MÊS</b>	<b>22,60</b>	<b>22,00</b>	<b>11,00</b>	<b>15,23</b>	<b>12,27</b>
DI PAVM ANVISA NACIONAL, 2020	10,60	10,60	10,60	10,60	10,60
DI PAVM ANVISA ESTADUAL, 2021	21,80	21,80	21,80	21,80	21,80
<b>TX VM MÊS</b>	<b>69,85</b>	<b>61,64</b>	<b>64,75</b>	<b>65,70</b>	<b>51,70</b>
TX VM ANVISA NACIONAL, 2020	41,5	41,5	41,5	41,5	41,5
TX VM ANVISA ESTADUAL, 2020	49,4	49,4	49,4	49,4	49,4



FONTE: CCIH – Comissão de Controle e Infecção Hospitalar

**UTI II - TRAUMA**

<b>INDICADORES</b>	<b>jan/21</b>	<b>fev/21</b>	<b>mar/21</b>	<b>abr/21</b>	<b>mai/21</b>
<b>DI PN x VM MÊS</b>	<b>39,00</b>	<b>14,76</b>	<b>27,00</b>	<b>40,46</b>	<b>24,24</b>
DI PAVM ANVISA NACIONAL, 2020	10,60	10,60	10,60	10,60	10,60
DI PAVM ANVISA ESTADUAL, 2021	21,80	21,80	21,80	21,80	21,80
<b>TX VM MÊS</b>	<b>58,00</b>	<b>54,00</b>	<b>83,00</b>	<b>87,67</b>	<b>79,03</b>
TX VM ANVISA NACIONAL, 2020	41,5	41,5	41,5	41,5	41,5
TX VM ANVISA ESTADUAL, 2020	49,4	49,4	49,4	49,4	49,4

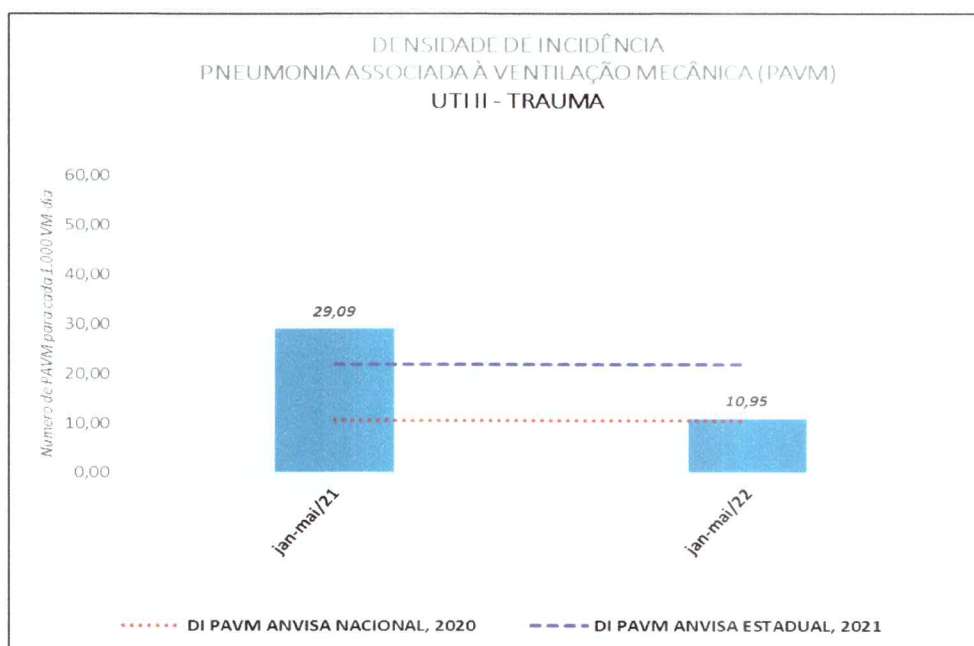






**INDICADORES  
PRESTAÇÃO DE CONTAS - FINAL  
4º TERMO ADITIVO AO CONVÊNIO Nº3A**

INDICADORES	jan/22	fev/22	mar/22	abr/22	mai/22
DI PN x VM MÊS	10,31	7,25	6,76	10,93	19,48
DI PAVM ANVISA NACIONAL, 2020	10,60	10,60	10,60	10,60	10,60
DI PAVM ANVISA ESTADUAL, 2021	21,80	21,80	21,80	21,80	21,80
TX VM MÊS	77,48	50,92	49,01	62,90	52,60
TX VM ANVISA NACIONAL, 2020	41,5	41,5	41,5	41,5	41,5
TX VM ANVISA ESTADUAL, 2020	49,4	49,4	49,4	49,4	49,4



Fonte: CCIH – Comissão de Controle e Infecção Hospitalar



INDICADORES  
PRESTAÇÃO DE CONTAS - FINAL  
4º TERMO ADITIVO AO CONVÊNIO N°3A

DADOS E INDICADORES SUS - 2021

INDICADORES	JAN	FEV	MAR	ABR	MAI
MÉDIA PERMANÊNCIA	7,55	7,57	7,71	7,44	7,88
TAXA DE OCUPAÇÃO	79,85	87,88	85,00	85,22	91,91

DADOS E INDICADORES SUS - 2022

INDICADORES	JAN	FEV	MAR	ABR	MAI
MÉDIA PERMANÊNCIA	6,54	6,43	6,55	6,95	6,51
TAXA DE OCUPAÇÃO	77,21	80,18	85,22	88,47	87,80

Fonte: SALA DE SITUAÇÃO E INTELIGENCIA – MV Sistemas

Campo Grande – MS, 22 de junho de 2022.

João Carlos Marchezan  
Diretor de Estratégia e Negócios  
Santa Casa de Campo Grande

Ricardo Fernandes Maciel  
Coordenador do Setor de Projetos  
Santa Casa - ABCG

Danytielle Pessoa da Silva  
Analista de Projetos e Convênios  
Santa Casa - ABCG

Heitor Rodrigues Freire  
Presidente - ABCG